

Treizièmes Rencontres de Théo Quant

Les niveaux de fécondité convergent-ils vraiment autour de la Méditerranée ?

Une exploration du lien entre éducation et fécondité à l'échelle infranationale

Elise LÉVÊQUE, Sébastien OLIVEAU, Isabelle BLÖSS, Yoann DOIGNON
Aix-Marseille Université, CNRS, UMR 7300 ESPACE, UMR 7305 LAMES

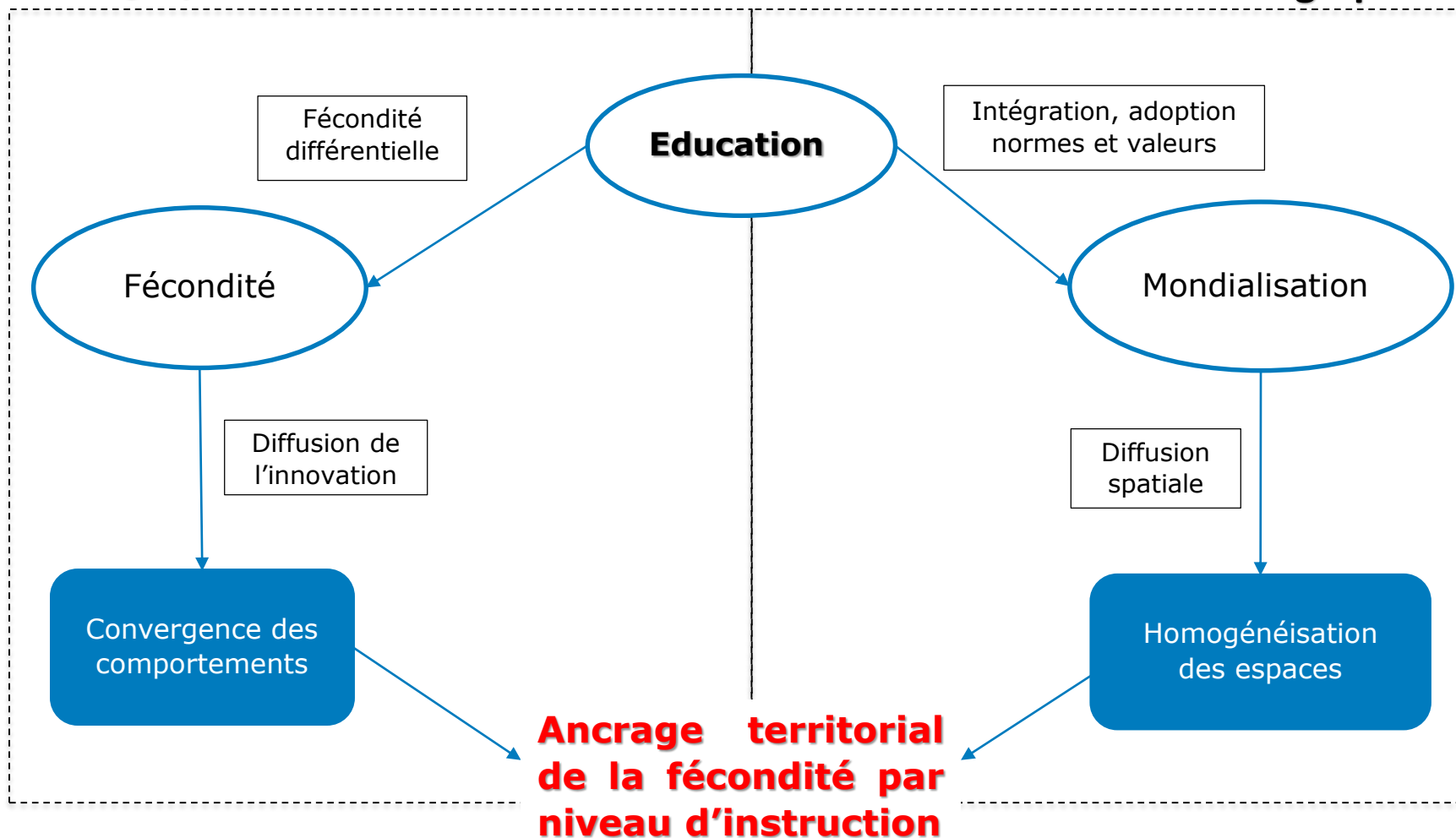
Besançon, 18 Mai 2017

DEMOMED

<http://demomed.org>

Démographie

Géographie



La fécondité différentielle : choix des variables

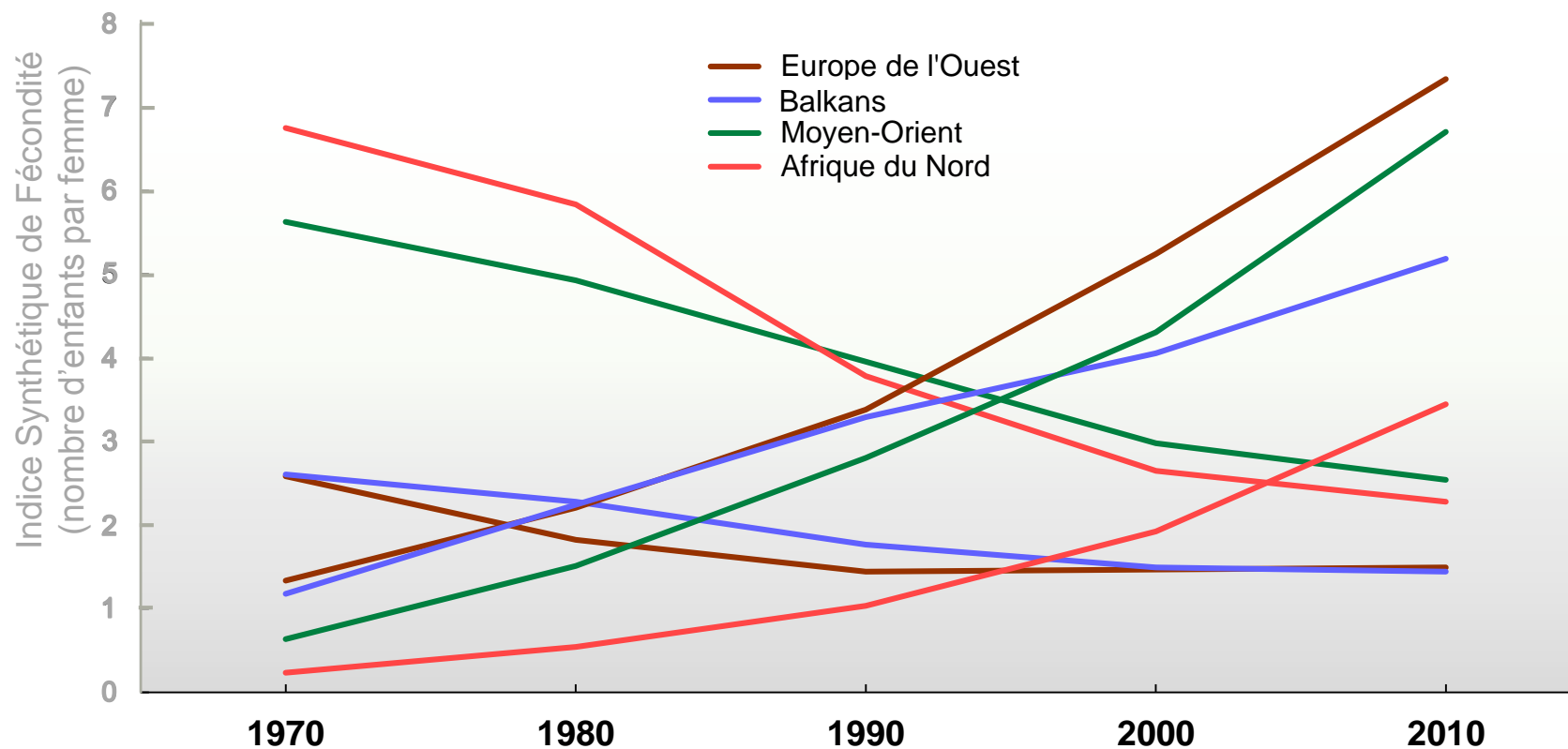
Fécondité

- « Indice Synthétique de Fécondité »
- Nombre moyen d'enfants par femme (15-49 ans) une année donnée

Éducation

- « Plus haut niveau de diplôme atteint »
- 4 niveaux : sans diplôme, élémentaire, secondaire, supérieur

LA FÉCONDITÉ ET LES FEMMES DIPLÔMÉES DE L'ENSEIGNEMENT SUPÉRIEUR



Source : Wittgenstein Centre for Demography and Global Human Capital, (2015)

Elise Lévêque, 2017

Disponibilité des données

	Variables indépendantes	Variables croisées
National	Accès facile et disponible	Calculés occasionnellement par des démographes
Infra-national	Disponibilité variable	<ul style="list-style-type: none"> • Données agrégées : interface de croisement peu développée • Micro-données : accès restreint

Résultat : une base de données

Source	Nature	Harmonisation des variables	Type de données
IPUMS	Recensements	Output	Micro-données agrégées
Demographic Health Survey-DHS	Enquête	Input	Micro-données
Enquêtes à indicateurs multiples-MICS	Enquête	Input	Micro-données
Institut statistique nationaux	Echantillons recensements- Enquêtes nationales	/	Micro-données

« Comparer l'incomparable » Marcel Detienne

Dépassement de l'ethnocentrisme



Étude des concepts et des structures nationales



Analyse des méthodologies des sources de données



Énumération des biais



Choix harmonisation : définition, échelle, maillage, date

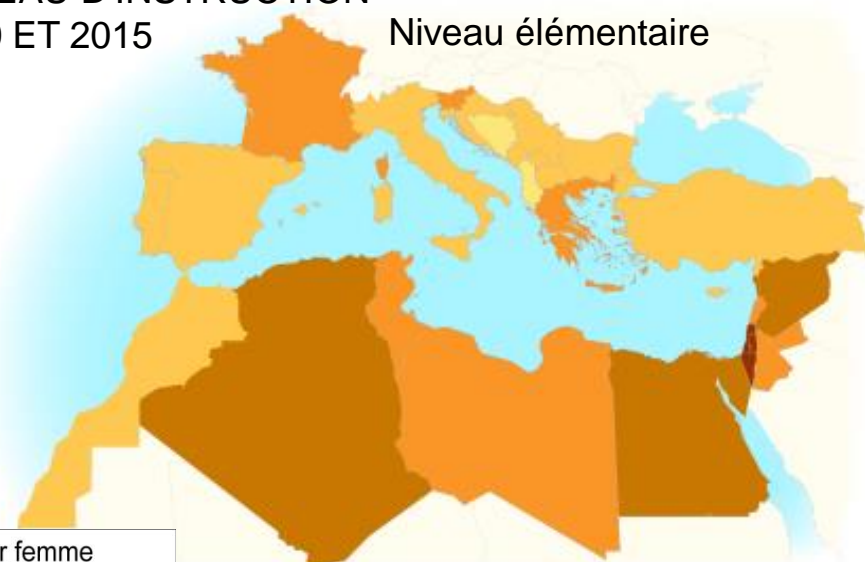


Nécessité d'un contrôle permanent des données

LA FÉCONDITÉ PAR NIVEAU D'INSTRUCTION ENTRE 2000 ET 2015

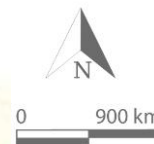
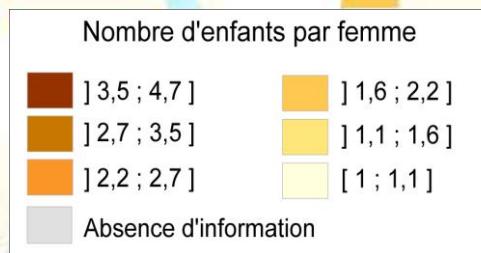
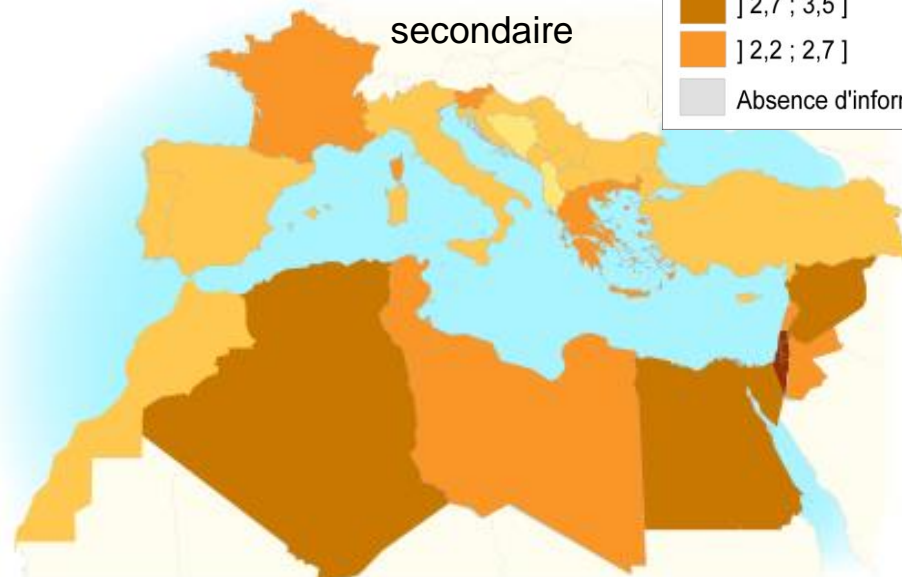
Sans diplôme

Niveau élémentaire

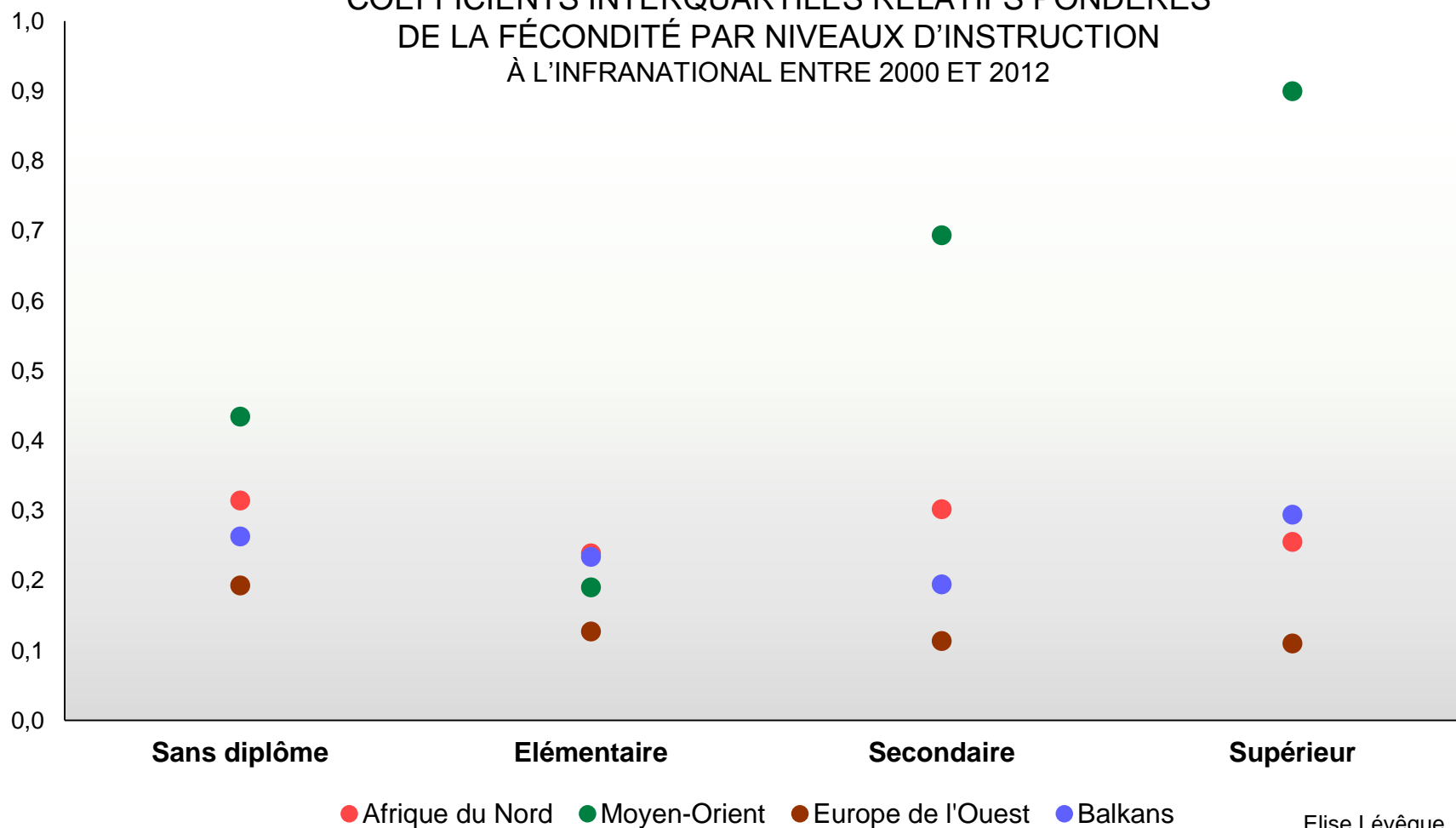


Niveau secondaire

Niveau supérieur



COEFFICIENTS INTERQUARTILES RELATIFS PONDÉRÉS
DE LA FÉCONDITÉ PAR NIVEAUX D'INSTRUCTION
À L'INFRANATIONAL ENTRE 2000 ET 2012



Sources : Enquêtes DHS, MICS et offices statistiques nationaux

Elise Lévêque, 2017

Conclusion

- **Une base de donnée harmonisée inédite**
- **Une géographie renouvelée : continuité et disparition des frontières**
- **Une convergence attendue chez les plus éduquées**

Merci de votre attention !